



Learning Through



VOLUME
2

GOOD
NEWS

For Grade 1, 2 & 3

EASY
TECHNIQUES OF **Memorising**

Arabic Vocabulary

Arabic Conversation

» Prepared and Recited by «

SHAIKH ARSHAD BASHEER UMERI MADANI

Hafiz, Aalim, Faazil (Madina University, KSA), MBA

Founder & Director of AskIslamPedia.com

Chairman: Ocean The ABM School, Hyd

مقدمہ

د لله وحده والصلاة والسلام على من لا نبي بعده وعلى آله وأصحابه أجمعين، أما بعد:

عربی زبان میں قرآن و حدیث کو نازل کیا گیا ہے اس لیے اس زبان کا جاننا ہر مسلمان کے لیے اہم ہے؛ کسی بھی زبان کو سیکھنے اور بولنے کے لیے ذخیرہ الفاظ کا ہونا انتہائی ضروری ہے، طلبہ کو اس زبان کی طرف راغب کرنے کے لیے میں نے 6000 قرآنی کلمات کے ذخیرہ پر ۶ جلد پر مشتمل کتاب تیار کی ہے؛ قرآنی کلمات کے جمع و ترتیب کے ساتھ ساتھ عربی کے روزمرہ استعمال ہونے والے کلمات اور محادثات (گفتگو) کے جمع کا کام بھی جاری تھا جو الحمد للہ مکمل ہوا، زیر نظر کتاب میں بنیادی اور روزمرہ استعمال ہونے والے عربی الفاظ و محادثات کو بہت خوبصورت انداز میں جمع کیا گیا ہے؛ اور ساتھ ہی اس کو میں نے اپنی آواز بھی دی ہے تاکہ طلبہ سن کر ذہن نشین کر لیں اور انہیں یاد کرنے میں سہولت ہو سکے۔ الحمد للہ پہلے مرحلے (volume no: 1) میں چھوٹے بچوں کے لیے محادثات کے سطور کے ساتھ ۳۱۳ الفاظ رکھے گئے ہیں؛ دوسرے اور تیسرے مرحلے (2nd & 3rd volumes) میں بڑی مقدار میں کلمات و محادثات پیش کیے گئے ہیں اور سہ لسانی (انگریزی، اردو، رومن) میں مواد پیش کیا گیا ہے۔

دعا ہے کہ اللہ تعالیٰ میری اس کاوش کو قبول فرمائے اور جملہ متعلقین کو ثواب جاریہ عطا فرمائے۔ آمین

والسلام

حافظ ارشد بشیر عمری مدنی

Preface

To highlight the virtue of the Arabic language it is sufficient to note that it is the language of the Qur'aan and Sunnah. Muslims have to learn this language as much as they need for Islamic purposes. Vocabulary is central to any language learning because without sufficient vocabulary students cannot understand or express their own ideas. Therefore, I have written a book comprising of 6 Volumes which includes 6000 Quranic Words. Besides this, I have also compiled those Arabic words and phrases which are commonly used in our daily lives in a beautiful manner. I have also recorded those words in my voice so that it becomes easy for the students to revise and memorize it by listening.

In the first level i.e. Volume 01, 313 words have been added along with the lines of phrases for the kids.

In the next levels i.e. Volume 02 and Volume 03, numerous words and phrases have been added.

All the above mentioned information has been provided in plain languages i.e. English, Urdu and Roman.

I beseech Allaah to accept my efforts and reward all of my relatives.

Ameen

Muallim : Arshad Basheer Madani

Founder : www.askislampedia.com, www.abmqurannotes.com

Assalamualaikum

Index

Color	الوان
The Numerals	الاعداد
Food	المواد الغذائية
House	البيت
Objects	الأشياء
Universe	الكون
Season	الموسم
Family	الأسرة
Words regarding the Brakfast	كلمات حول الفطور
The Meals	الوجبات
Juice and Salad	العصير والسلطة
Household Goods	الأدوات المنزلية
Day and Time	اليوم والزمن
The Days and Time	الأيام والأوقات
The Months	الشهور
The Numerals	الأعداد
Detached Pronoun	الضمائر المنفصلة
Attached Pronoun	الضمائر المتصلة
Demonstrative	أسماء الإشارة
Pronounstrative Pronoun	

Relative Pronouns	أسماء الموصولة
Adverb of Time	ظرف الزمان
Adverb of Place	ظرف المكان
Co-ordination Conjunctions	حروف العطف
Interrogative Particle	أدوات الإستفهام
Opposites	الأضداد
Parts of Body	أجزاء من الجسم
Professions and Jobs	المهن والوظائف
Birds	الطيور
Arabic Alphabet with three Harkaat & Examples	الحروف بالحركات الثلاث والكلمات والتراجم
Conversation	المحادثات
• Welcome	• التحيات
• Wishes	• الأمنيات
• Farewell Expressions	• تعابير الوداع
• Useful Arabic words for daily usages	• الكلمات العربية المستخدمة اليومية
• Useful Expressions	• تعابير مفيدة
Guide	معلم كائز
Six Dimensions	چھ زاویے
9 Advices to learn a language	۹ نصیحتیں

خزانة الكلمات العربية

*Arabic
Vocabularies*

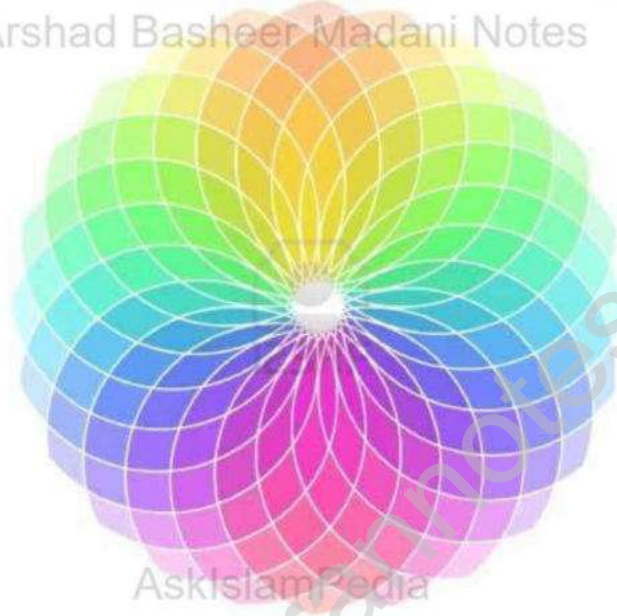
Color

رنگ

الوان

AskIslamPedia

Arshad Basheer Madani Notes



AskIslamPedia

Ramadee رَمَادِي	Abyaz أَبْيَض	Aswad أَسْوَد	Ahmar أَحْمَر
Gray سَرْمِي	White سَهِيْد	Black كَالَا	Red لَال
Banafsajee بَنْفَسَجِي	Asmar أَسْمَر	Akhzar أَخْضَر	Azraq أَزْرَق
Purple جَامِي	Brown بُيُورَا	Green هَرَا	Blue نِيْلَا
Faerozi فَيْرُوزِي	Asfar أَصْفَر	Burtuqalee بُرْتُقَالِي	Wardi وَرْدِي
Turquoise تَيْرُوزَه	Yellow يِيْلَا	Orange نَارَنْجِي	Pink كَالِي



Arba'ah أَرْبَعَةٌ	Salaasah ثَلَاثَةٌ	Isnaan إِثْنَانِ	Waahid وَاحِدٌ
Four چار	Three تین	Two دو	One ایک
Samaaniyah سَمَائِيَّةٌ	Sabah سَبْعَةٌ	Sittah سِتَّةٌ	Khamsah خَمْسَةٌ
Eight آٹھ	Seven سات	Six چھ	Five پانچ
	Asharah عَشْرَةٌ	Tis'ah تِسْعَةٌ	
	Ten دس	Nine نو	

Food

غذا

المواد الغذائية



Ashaa' عشاء	Ghadaa غداة	Futoor فُطُور	Ghizaa غِذَاء
			
Dinner عشاء	Lunch ظهراة	Breakfast ناشة	Food غذاء
Saltah سَلْطَة	Lahm لَحْم	Samak سَمَك	Dajaj دَجَاج
			
Salad سالا	Meat گوشت	Fish مچھلی	Chicken چکن
Basal بَصَل	Jubn جُبْن	Khubz خُبْز	Shateerah شَطِيرَة
			
Onion پیاز	Cheese کھن	Chapati روٹی	Sandwich سینڈویچ
Jazar جَزْر	Halwa حَلْوَى	Khazrawaat خَضِرَوَات	Faakihah فَاكِهَة
			
Carrot گاجر	Sweet حلا	Vegetables ترکاریاں	Fruits میوے

House

البيت



Naafizah

نَافِذَةٌ



window

كَهْرَبِي

Hammaam

حَمَّامٌ



Bathroom

حَمَام

Ghurfa

غُرْفَةٌ



Room

كِرَا

Bait

بَيْتٌ



House

كَهْر

Haet

حَائِطٌ



Wall

دِيوَار

Marbakh

مَطْبَخٌ



Kitchen

بَادِرَجِي خَانَه

Ghurfatu naum

غُرْفَةُ نَوْمٍ



Bedroom

سُونَه كَا كِرَا

Mirhaaz

مِرْحَااضٌ



Toilet

بَيْتِ الْخَلَاءِ

Ma'am

مَطْعَمٌ



Restaurant

رِسْتَوْرَان

Taabaq

طَائِقٌ



Floor

قَرَش

Sath

سَطْحٌ



Roof

حِجْت

Saqf

سَقْفٌ



Ceiling

























حِجْت

Minshafah مِنْشَفَةٌ		Saboon صَابُونٌ		Shampoo شَامْبُو		Qubba'ah قُبْعَةٌ	
Towel تَوِيلَةٌ		Soap صَابِنٌ		Shampoo شَمِيطَةٌ		Hat بَيْتٌ	

Objects	بِجَرِيں	الاشياء
---------	----------	---------



Qalam Rasas قَلَمٌ رَسَاصٌ		Waraqah وَرَقَةٌ		Miqas مِقَاصٌ		Soorah صُورَةٌ	
Pencil پَنیل		Paper کَانَد		Scissors تَنِیسیں		Picture تَصْوِیر	

Jawrab 	جَوْرَبٌ	Malaabis 	مَلَابِيسٌ	Me'taf 	مِعْطَفٌ	Satrah 	سَاتْرَةٌ
Socks مَوْرَسَ		Clothes كِبْرَى		Coat كُوْتٌ		Jacket جَيْكُتٌ	
Sareer 	سَرِيْرٌ	Bantaloon 	بَنْطَلُوْنٌ	Hizaa 	حِذَاءٌ	Mizallah 	مِظَلَّةٌ
Bed بِئْكٌ		Pants بَنْطَلُوْنٌ		Shoes جُوْتِے		Umbrella چِمْبَرِي	
Koob 	كُوْبٌ	Shawkah 	شَوْكَةٌ	Furshat ul Asnan 	فُرْشَاةُ الْاَسْنَانِ	Majoontul Asnan 	مَجْجُوْنُ الْاَسْنَانِ
Cup پِيَالٌ		Fork كَانَا		Toothbrush دَانْتُوْنِ كَا بَرَش		Toothpaste تُوْتِه پِيَسْت	
Mil'aqah 	مِلْعَقَةٌ	Tabaq 	طَبَقٌ	Asaas 	اَسَااسٌ	Taawilah 	طَاوِلَةٌ
Spoon چَچِي		Plate پَلِيْٹ		Furniture فَرْنِيچَر		Table مِيْسِل	
Maktab 	مَكْتَبٌ	kursee 	كُرْسِيٌّ	Sikkeen 	سِكِيْنٌ	Sallajah 	سَلْلَاجَةٌ
Desk مِيْز		Chair كُرْسِي		knife چَاكُو		Refrigerator فَرِيْج	
Jawwaal 	جَوَّالٌ	Haatif 	هَاتِفٌ	Saheefah 	صَحِيْفَةٌ	Qalam 	قَلَمٌ
Mobile مَوْبَايِل		Telephone مِيْلِيْفُوْن		Newspaper اَسْحَابَر		Pen قَلَم	

Universe

كائنات

الكون



Shatee 	شاطئ شَاتِيّ	Jazeera 	جزيرة جَزِيرَةٌ	Sahraa 	صحراء صَحْرَاءُ	Jabal 	جبل جَبَلٌ
Beach 	ساحل سَاحِلٌ	Island 	جزيرة جَزِيرَةٌ	Desert 	رستان رِسْتَانٌ	Mountain 	پست پَسْتٌ
Ghaabah 	غابة غَابَةٌ	Shajarah 	شجرة شَجَرَةٌ	Zahr 	زهو زَهْرٌ	Hadeeqah 	حديقة حَدِيقَةٌ
Forest 	جنگل جَنْجَلٌ	Tree 	جهاز جِهَازٌ	Flower 	پول پَوْلٌ	Garden 	باغ بَاغٌ
Nahr 	نهر نَهْرٌ	Buhairah 	بحيرة بُحَيْرَةٌ	Bahr 	بحر بَحْرٌ	Samaa' 	سما سَمَاءٌ
River 	نهر نَهْرٌ	Lake 	بحيرة بُحَيْرَةٌ	Sea 	سندر سَنْدَرٌ	Sky 	آسمان أَسْمَانٌ
Shams 	شمس شَمْسٌ	Nujoom 	نجوم نُجُومٌ	Qamar 	قمر قَمَرٌ	Arz 	ارض أَرْضٌ
Sun 	سورج سُورِجٌ	Stars 	ستاره سِتَارَةٌ	Moon 	چاند چَانَدٌ	Earth 	زمین زَمِینٌ

Season

موسم

الموسم



Al'Ahwaal Al'Jawwiyyah	الأحوال الجوية	Aasif	عاصفًا	Ghaaem	غائم	Matar	مطرًا
	Weather		Windy		Cloudy		Rain
	موسم		آتدحى		ابر آلود		موسم برسات
Baaid	باردًا	As'Salju	الثلج	Mushmis	مشمسين	Haar	حارًا
	Cold		Snow		Sunny		Hot
	سردى		برف		دجوب		گرم
Al-khareef	الأخريف	Ash-Shitaa'	الشتاء	Ar-Rabee'	الربيع	As-Saeef	الصيف
	Autumn		Winter		Spring		Summer
	موسم خزال		موسم سرما		موسم بيد		موسم گرما

Family

خاندان

الأسرة



Father	آپا	Ab	أَبٌ
Mother	مان	Um	أُمُّ
Husband	شوهر	Zauj	زَوْجٌ
Wife	بیوی	Zaujah	زَوْجَةٌ
Son	بیٹا	Ibn	إِبْنٌ
Daughter	بٹی	Ibnah	إِبْنَةٌ
Brother	بھائی	Akh	أَخٌ
Sister	بھین	Ukht	أُخْتٌ
Grandfather	دادا	Jad	جَدٌّ
Grandmother	دووی	Jaddah	جَدَّةٌ
Uncle	چاچا / اماں	Am	عَمٌّ
People	لوگ	An-Naas	النَّاسُ

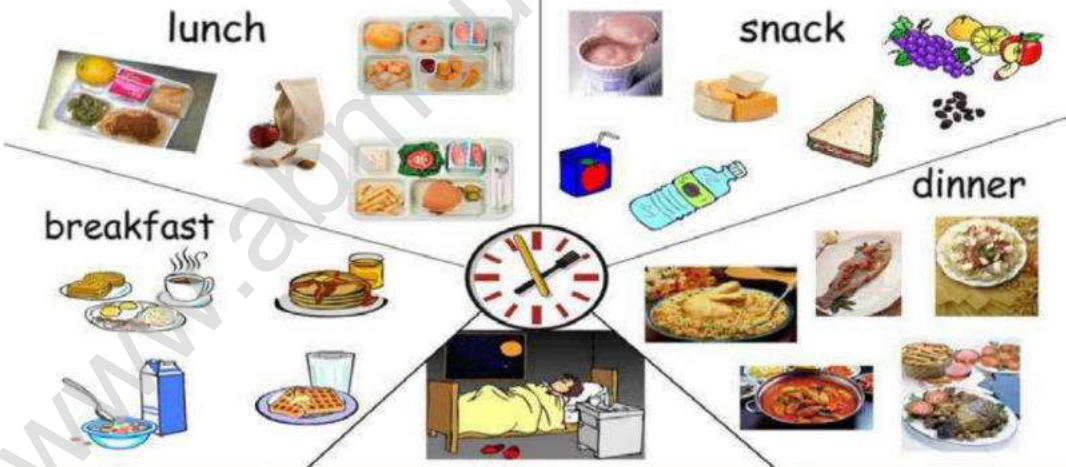
Words regarding
the Breakfast

ناشتے کے الفاظ

کلمات حول الفطور



WORDS REGARDING THE BREAKFAST	ناشتے کے الفاظ	Kalimaat haulal futoor	کلمات حول الفطور
Coffee	کافی	Al - qahwah	الْقَهْوَةُ
Tea	چائے	Ash - shaay	الشَّاي
Milk	دودھ	Al - laban	اللَّبَنِ
Butter	بجیر	Az - zubdah	الزُّبْدَةُ
Jam	جام	Al - murabba	المُرَبِّي
Egg	انڈا	Al - baiz	الْبَيْضُ



THE MEALS	کھانے	Al-Wajbaat	الوجبات
Breakfast.	ناشتہ	Al-Futoor	الْفُطُورُ
Lunch.	ظہرانہ	Al-ghadaa	الْعَدَاءُ
Dinner.	عشائیانہ	Al-ashaa	الْعِشَاءُ

The Meals

کھانا

الوجبات

THE MEALS	کھانے	Al-Wajbaat	الوجبات
Breakfast.	ناشتہ	Al-Futoor	الْفُطُورُ
Lunch.	ظہرانہ	Al-ghadaa	الْغَدَاءُ
Dinner.	عشائے	Al-ashaa	الْعِشَاءُ

Juice and Salaad

شربت اور سلااد

العصير والسلطة



WORDS REGARDING THE JOURNEY	شربت اور سلااد	Al-aseer was-saltah	العصير والسلطة
Lemon juice	لیمون کا شربت	Asceru laimoon	عَصِيرُ لَيْمُونٍ
Watermelon juice	تربوز کا شربت	Aseeru bitteekh	عَصِيرُ بَطِيخٍ
Mango juice	آم کا شربت	Aseeru maanju	عَصِيرُ مَانْجُو
Apple juice	سیب کا شربت	Aseeru tuffaahah	عَصِيرُ تُفَّاحَةٍ
Pineapple juice	اناناس کا شربت	Aseeru ananaas	عَصِيرُ أَنْانَاسٍ
Cucumber salad	کھیرا سلااد	Saltatu khiyaar	سَلْطَةُ خِيَارٍ
Cabbage salad	گوجھی سلااد	Saltatu kurunb	سَلْطَةُ كُرْنَبٍ
Tomato salad	ٹماٹر سلااد	Saltatu tamatim	سَلْطَةُ طَمَاطِمٍ

Household Goods

گھر کی چیزیں

الأدوات المنزلية

AskIslamPedia

Arshad Basheer Madani Notes



Mil'aaqah مِلْعَقَةٌ
Spoon پتلا



Shaukah شَوَكَةٌ
Fork کانی



Sikkeen سِكِينٌ
Knife پاتر



Mighrafah مِغْرَفَةٌ
Ladle لؤئی



Ghalaya Shaa'e غَالِيَةٌ شَائِيَّةٌ
Kettle کیتل



Ibreeq Qahwah اِبْرَيْقُ قَهْوَةٍ
Coffee pot کافی کا پتک



Tabaq طَبَقٌ
Plate پلیٹ



Tabaq finjaan طَبَقُ فِنْجَانٍ
Saucer چشتری



Saltaniyah سَلْطَانِيَّةٌ
Bowl کؤرا



Qidr قِدْرٌ
Pot پتلی



Ghassalah غَسَّالَةٌ
Washing Machine واہنگ مشین



Sallajah سَلَّاجَةٌ
Refrigerator فریج



Boota jaaz بُوْتَا جَازٌ
Cooker کوکر



Rafal Maibakh رَفُّ الْمَبْخِخِ
Kitchen Stand کچن اسٹینڈ



Miknasah kibziyayyah مِكْنَسَةُ كِبْزِيَّيَّةٌ
Vacuum Cleaner ویکوم کلینر



PORTIONS OF DAY AND TIME	دن اور وقت کی تقسیم	Aqsaamul yaumi waz zaman	أقسام الیوم والزمن
Early	جلدی	Mubakkir	مُبَكِّرٌ
Late	تاخیر	Muta'akkhir	مُتَأَخِّرٌ
Day time	دن میں	Fin nahaar	فِي النَّهَارِ
At night	رات میں	Fil lail	فِي اللَّيْلِ
Today	اس دن	Haazal yaum	هَذَا الْيَوْمُ
Tonight	اس رات	Haazihil lailah	هَذِهِ اللَّيْلَةُ
All day	دن بھر	Kullul yaum	كُلُّ الْيَوْمِ
All night	رات بھر	Kullul lailah	كُلُّ اللَّيْلِ
Tomorrow	کل	Ghadan	غَدًا
Yesterday Night	کل کی رات	Albaarihah	الْبَارِحَةَ
The day after	آنے والا پر سوں	Ba'da ghad	بَعْدَ غَدٍ
The day before	گزرنا ہوا پر سوں	Qablal baarihah	قَبْلَ الْبَارِحَةِ

Last night	گزری ہوئی رات	Al-lailatul maaziyah	الَّيْلَةُ الْمَاضِيَةُ
Coming night	آنے والی رات	Al-lailatul qaadimah	الَّيْلَةُ الْقَادِمَةُ
Everyday	ہر دن	Kullu yaum	كُلُّ يَوْمٍ
Everynight	ہر رات	Kullu lailah	كُلُّ لَيْلَةٍ
Dawn	فجر	Alfajr	الْفَجْرُ
Morning	صبح	As-sabaah	الصَّبَاحُ
Before noon	ظہر سے پہلے	Qablaz zuhr	قَبْلَ الظُّهْرِ
Noon	ظہر	Az-zuhr	الظُّهْرُ
Afternoon	ظہر کے بعد	Ba'daz zuhr	بَعْدَ الظُّهْرِ
Sunset	غروب آفتاب	Ghoorubush shams	غُرُوبُ الشَّمْسِ
Evening	شام	Al-masaa'	الْمَسَاءُ
Night	رات	Al-lail	الَّيْلُ
Midnight	آدھی رات	Muntasaful lail	مُنْتَصَفُ اللَّيْلِ
In the morning	صبح میں	Fis-sabaah	فِي الصَّبَاحِ
Early-morning	صبح سویرے	As-sabaahul baakir	الصَّبَاحُ الْبَاكِرُ
In the evening	شام میں	Fil masaa'	فِي الْمَسَاءِ
In a week	ہفتہ میں	Fi usboo'	فِي أُسْبُوعٍ
Last week	گزرا ہوا ہفتہ	Al-usboo'ul maazi	الْأُسْبُوعُ الْمَاضِي
Next week	آنے والا ہفتہ	Al-usboo'ul qaadim	الْأُسْبُوعُ الْقَادِمُ
In a month	مہینہ میں	Fi shahr	فِي شَهْرٍ
Last month	گزرا ہوا مہینہ	Ash-shahrul maazi	الشَّهْرُ الْمَاضِي
Next month	آنے والا مہینہ	Ash-shahrut taali	الشَّهْرُ التَّالِي
In a year	سال میں	Fi sanah	فِي سَنَةٍ
Last year	گزرا ہوا سال	As-sanatul maaziyah	السَّنَةُ الْمَاضِيَةُ
Next year	آنے والا سال	As-sanatul qaadimah	السَّنَةُ الْقَادِمَةُ
Century	صدی	Qarn	قَرْنٌ
Era / period	دور	Asr	عَصْرٌ
Millennium	ایک ہزار سال	Alf aam	أَلْفُ عَامٍ



THE DAYS AND TIMES	دن اور اوقات	Al-ayyaam wal-auqaat	الْأَيَّامُ وَالْأَوْقَاتُ
Sunday	اتوار	Yaumul-Ahad	يَوْمُ الْأَحَدِ
Monday	پير	Yaumul-Isnain	يَوْمُ الْإِثْنَيْنِ
Tuesday	منگل	Yaumus-Sulaasaa'	يَوْمُ الثَّلَاثَاءِ
Wednesday	چار شنبہ	Yaumul-Arbi'aa	يَوْمُ الْأَرْبِعَاءِ
Thursday	جمعرات	Yaumul-Khamees	يَوْمُ الْخَمِيسِ
Friday	جمعہ	Yaumul-Jumu'ah	يَوْمُ الْجُمُعَةِ
Saturday	ہفتہ	Yaumus-Sabt	يَوْمُ السَّبْتِ
Today	آج	Al-yaum	الْيَوْمِ
Yesterday	کل	Al-ams	الْأَمْسِ
The day before yesterday	گزرا ہوا پر سوں	Qablal ams	قَبْلَ الْأَمْسِ
Tomorrow	آنے والا کل	Ghadan/bukrah	غَدًا / بُكْرَةً
The day after tomorrow	آنے والا پر سوں	Ba'da bukrah	بَعْدَ بُكْرَةٍ
The day after tomorrow	پر سوں	Ba'da ghad	بَعْدَ غَدٍ
Year	سال	Sanah / sanawaath	سَنَةً حِ مَنَوَاتُ
Morning	صبح	Subh/ sabaah	صَبِيحًا / صَبَاحًا
Night	رات	Lail / layaal	لَيْلًا حِ لَيْالًا
Day	دن	Yaum / ayyaam	يَوْمًا حِ أَيَّامًا

Arshad Basheer Madani Notes

THE MONTHS	میں	Ash-shuhoor	الشُّهُورُ	THE MONTHS	الشُّهُورُ
January	جنوری	Yanaayir	بِنَايِرُ	Muharram	محرم
February	فروری	Fabraer	فَبْرَايِرُ	Safar	صفر
March	مارچ	Maaris	مَارِسُ	Rabee-ul-Awwal	ربيع الأول
April	اپریل	Abreeel	أَبْرِيْلُ	Rabee-ul-Aakhir	ربيع الآخر
May	مئی	Maayu	مَائِيوُ	Jumaadul Oola	جمادي الأولى
June	جون	Yuniyu	يُونِيوُ	Jumaadul Ukhra	جمادي الأخرى
July	جولائی	Yulyiyu	يُولِيوُ	Rajj Jab	رجب
August	آگست	Aghuštus	أَغْشَطُسُ	Sha'baan	شعبان
September	ستمبر	Sabtambar	سَبْتَمْبَرُ	Ramzaan	رمضان
October	اکتوبر	Aktoobar	أَكْتُوبَرُ	Shawwaal	شوال
November	نومبر	Nufimbar	نُوفِمْبَرُ	Zul Qa'dah	ذو القعدة
December	دسمبر	Disambar	دِيسَمْبَرُ	Zul Hajjah	ذو الحجة



THE NUMERALS		گنتی	Al-a'daad	الأعداد
One	۱	ایک	Waahid	وَاحِدٌ
Two	۲	دو	Isnaan / isnain	إِثْنَانٍ / اِثْنَيْنِ
Three	۳	تین	Salaasah	ثَلَاثَةٌ
Four	۴	چار	Arba'ah	أَرْبَعَةٌ
Five	۵	پانچ	Khamsah	خَمْسَةٌ
Six	۶	چھ	Sittah	سِتَّةٌ
Seven	۷	سات	Sab'ah	سَبْعَةٌ
Eight	۸	آٹھ	Samaaniyah	ثَمَانِيَةٌ
Nine	۹	نو	Tis'ah	تِسْعَةٌ
Ten	۱۰	دس	Asharah	عَشْرَةٌ
Eleven	۱۱	گیارہ	Ahada ashar	أَحَدٌ عَشَرَ
Twelve	۱۲	بارہ	Isna ashar – isnai ashar / isnata asharah – isnatai asharah	إِثْنَا عَشَرَ - اِثْنَيْ عَشَرَ / إِثْنَا عَشْرَةَ - اِثْنَيْ عَشْرَةَ
Thirteen	۱۳	تیرہ	Salaasata ashar	ثَلَاثَةٌ عَشَرَ
Fourteen	۱۴	چودہ	Arba'ata ashar	أَرْبَعَةٌ عَشَرَ
Fifteen	۱۵	پندرہ	Khamsata ashar	خَمْسَةٌ عَشَرَ
Sixteen	۱۶	سولہ	Sittata ashar	سِتَّةٌ عَشَرَ
Seventeen	۱۷	سترہ	Sab'ata ashar	سَبْعَةٌ عَشَرَ
Eighteen	۱۸	اٹھارہ	Samaaniyata ashar	ثَمَانِيَةٌ عَشَرَ
Nineteen	۱۹	انیس	Tis'ata ashar	تِسْعَةٌ عَشَرَ

Example	3rd Person Male		غائب مذکر		
قُلْ هُوَ اللَّهُ أَحَدٌ. (الإخلاص: 1)	He	هو	Huwa	هُوَ	
إِذْ هُمَا فِي الْعَارِ. (التوبة: 40)	They (both)	هو دونوں	Humaa	هُمَا	
وَيَا أَجْرَةَ هُمْ يُوقِنُونَ. (البقرة: 4)	They (all)	ہو سب	Hum	هُم	
		3rd Person Female		غائب مؤنث	
وَكَلِمَةُ اللَّهِ هِيَ الْعُلْيَا. (التوبة: 40)	She	ہو	Hiya	هِيَ	
هُمَا سَيِّدَتَانِ	They (both)	ہو دونوں	Humaa	هُمَا	
هُنَّ لِبَاسٌ لَكُمْ. (البقرة: 187)	They (all)	ہو سب	Hunna	هُنَّ	
		2nd Person Male		حاضر مذکر	
إِنَّكَ أَنْتَ الْعَلِيمُ الْحَكِيمُ. (البقرة: 32)	You	آپ	Anta	أَنْتَ	
أَنْتُمْ وَمَنْ اتَّبَعَكُمْ الْغَالِبُونَ. (القصص: 35)	You (both)	آپ دونوں	Antumaa	أَنْتُمَا	
فَهَلْ أَنْتُمْ مُنْتَهُونَ. (المائدة: 91)	You (all)	آپ سب	Antum	أَنْتُمْ	
		2nd Person Female		حاضر مؤنث	
قَالَ اللَّهُ تَبَارَكَ وَتَعَالَى لِبَنَّتَيْ: أَنْتِ وَخَمْتِي. (البخاري: 4850)	You	آپ	Anti	أَنْتِ	
أَنْتُمَا طَالِبَتَانِ	You (both)	آپ دونوں	Antumaa	أَنْتُمَا	
أَنْتُنَّ طَالِبَاتٌ	You (all)	آپ سب	Antunna	أَنْتُنَّ	
		1st Person Male/Female		متکلم مذکر و مؤنث	
وَمَا أَنَا مِنَ الْمُشْرِكِينَ. (الانعام: 79)	I	میں	Ana	أَنَا	
نَحْنُ أَنْصَارُ اللَّهِ. (الصف: 14)	We	ہم	Nahnu	نَحْنُ	

Example	3rd Person Male		غائب مذکر	
لَهُ الْمُلْكُ وَلَهُ الْخَزَائِرُ. (التغابن: 1)	His	اس کا	Hu	هُ
هُوَ عَدُوٌّ لَهُمَا. (القصص: 19)	Their (both)	ان دونوں کا	Humaa	هُمَا
وَلَهُمْ عَذَابٌ عَظِيمٌ. (البقرة: 7)	Their (all)	ان سب کا	Hum	هُم
	3rd Person Female		غائب مؤنث	
لَهَا مَا كَسَبَتْ. (البقرة: 134)	Her	اس کا	Haa	هَا
فَإِن كَانَتَا اثْنَتَيْنِ فَلَهُمَا الشُّرْفَانِ مِمَّا تَرَكَ. (النساء: 176)	Their (both)	ان دونوں کا	Humaa	هُمَا
فَسَوَّاهُنَّ سَبْعَ سَمَاوَاتٍ. (البقرة: 29)	Their (all)	ان سب کا	Hunna	هُنَّ
	2nd Person Male		حاضر مذکر	
إِنِّي تَذَرْتُ لَكَ. (آل عمران: 35)	Yours	آپ کا	Ka	كَ
وَنَجْعَلُ لَكُمْ سُلْطٰنًا. (القصص: 35)	Yours (both)	آپ دونوں کا	Kumaa	كُهَا
أَجَلٌ لَّكُمْ الطَّيِّبَاتِ. (المائدة: 4)	Yours (all)	آپ سب کا	Kum	كُهم
	2nd Person Female		حاضر مؤنث	
أَقْبَلِي لِرَبِّكِ. (آل عمران: 43)	Yours	آپ کا	Ki	كِ
أَبُو نَجْمًا مُنْهَدِسًا	Yours (both)	آپ دونوں کا	Kumaa	كُهَا
فَإِن كُنَّ نِسَاءً فَوْقَ اثْنَتَيْنِ. (النساء: 11)	Yours (all)	آپ سب کا	Kunna	كُنَّ
	1st Person Male / Female		متکلم مذکر و مؤنث	
وَإِنِّي فَاتَّقُونَ. (البقرة: 41)	My	میرا	Yi	ي
رَبَّنَا تَقَبَّلْ مِنَّا. (البقرة: 127)	Our	ہمارا	Naa	نَا

Demonstrative Pronounstrative Pronoun
for Near Distance

أسماء الإشارة للقريب

اسماء اشاره برائے قریب

Near Distance/ أسماء الإشارة للقريب

English	اردو	Roman	مثالیں	عربی	Sl.No.
This	یہ	Haaza	هَذَا بَيْتَانِ لِلنَّكَاسِ. (ال عمران: 138)	 هَذَا	1
These (both)	یہ دونوں	Haazaani	هَذَيْنِ حَظْبَيْنِ اخْتَصَمُوا فِي زَيْبِهِمْ. (الحج: 19)	 هَذَانِ	2
These (all)	یہ سب	Haa'ulaae	قَالَ إِنَّ هَؤُلَاءِ ضَلُّوا فَلَا تَفْضَحْهُنَّ. (الحجر: 68)	 هَؤُلَاءِ	3
This	یہ	Haazihi	هَذِهِ تَأْتِيهِ اللَّهُ. (هود: 64)	 هَذِهِ	4
These (both)	یہ دونوں	Haataani	هَاتَانِ ابْنَتَا سَعْدِ بْنِ مَسْعُودٍ. (مآجہ: 2216)	 هَاتَانِ	5
These (all)	یہ سب	Haaulaae	قَالَ يَا قَوْمِ هَؤُلَاءِ بَنَاتِي هُنَّ أَطْفَالُكُمْ. (هود: 78)	 هَؤُلَاءِ	6

Demonstrative Pronounstrative Pronoun
for Far Distance

أسماء الإشارة للبعيد

اسماء اشاره برائے بعید

That	وہ	Zaalika	ذَلِكَ الْكِتَابُ لَا رَيْبَ فِيهِ وَهُدًى لِلْمُتَّقِينَ. (البقرة: 2)	 ذَلِكَ	1
Those (both)	وہ دونوں	Zaanika	ذَانِكَ يَوْمَانِ يَوْمَانِ فِيهِمَا الْأَعْمَالُ عَلَى رِيبِ الْعَالَمِينَ. (النساء: 2357)	 ذَانِكَ	2
Those (all)	وہ سب	Aulaaeka	وَأُولَئِكَ هُمُ الْفٰلِقُونَ. (البقرة: 5)	 أُولَئِكَ	3
That	وہ	Tilka	تِلْكَ أُمَّةٌ. (البقرة: 134)	 تِلْكَ	4
Those (both)	وہ دونوں	Taanika	تَانِكَ الْمَرْكَانِ الْإِمْسَاكِ فِي الْحَيَاةِ وَالْتَنَزِيهِ عِنْدَ الْمَوْتِ. (المعجم الكبير، مصنف عبد الرزاق)	 تَانِكَ	5
Those (all)	وہ سب	Aulaaeka	أُولَئِكَ الْمُنْسَاءُ	 أُولَئِكَ	6

Relative Pronouns

أسماء الموصولة

اسماء موصولہ

Who, That, Which	وہ شخص جو	Allazi	أَتَجِدُ لِلَّذِي أَرْزَلْ عَلَى عِبْدِهِ الْكِتَابَ. (الكهف: 1)	الَّذِي	1
Who, That, Which	وہ دو شخص جو	Allazaani	وَالَّذِي يَأْتِيهِمَا مِنْكُمْ. (النساء: 16)	الَّذَانِ	2
Who, That, Which	وہ سب لوگ جو	Allazeena	الَّذِينَ هُمْ عَلَى صَلَاتِهِمْ دَائِمُونَ. (المعارج: 23)	الَّذِينَ	3
Who, That, Which	وہ عورت جو	Allati	وَأَتَّفَعُوا النَّارَ الَّتِي أُعِدَّتْ لِلْكَافِرِينَ. (ال عمران: 131)	الَّتِي	4
Who, That, Which	وہ دو عورتیں جو	Allataani	الْإِمْرَأَتَانِ اللَّعَانُ تَنْظِفَانِ الْبَيْتَ.	الَّتَانِ	5
Who, That, Which	وہ سب عورتیں جو	Allaati Allaaee	وَأَمَّهُنَّ كُنَّ الَّتِي أَرْضَعْتَكُنَّ. (النساء: 23) وَالَّتِي يُكْسِنُ مِنَ الْجَنَّةِ. (الطلاق: 4)	الَّتِي الَّتِي	6

Adverb of Time	ظرف الزمان	ظرف زمان
English	اردو	عربی
Now	اب	الآن
Tomorrow	کل (آنے والا)	غداً
Yesterday	کل (گزرنا ہوا)	أمس
Before	قبل	قبل
Then	بعد میں	بعده
Today	آج	الْيَوْمَ
Day after tomorrow	س (آنے والا)	بعده غد
Day before yesterday	پرسوں (گزرنا ہوا)	قبل أمس
Winter	موسم سرما	شتاء
Summer	موسم گرما	صيف
Spring	موسم بہار	الربيع
Autumn	موسم خزاں	الخريف
Adverb of Place	ظرف المكان	ظرف مكان
Above	اوپر	Fauqa
Under	نیچے	Tahta
Here	یہاں	Huna
Beyond	آگے	Quddaam
Behind	پچھے	Khalfa
Near	قریب	Lada
There	وہاں	Hunaak
Behind	پچھے	Waraa'a
Before	آگے	Amaama
Right	دائیں	Yameen
Left	بائیں	Yasaar
East	مشرق	Ash-sharq
West	مغرب	Al-gharb
North	شمال	Shimaal
South	جنوب	Junoob

ENGLISH	اردو	ROMAN	مشالیں	حروف	Sl.No
And	اور	Waaau	إِنَّا كُنَّا نَعْبُدُ وَإِنَّا نَكْفُرُ (الفاتحة: 5)	و	1
So	پس	Faa	أَمَّا نَسَبٌ فَأَقْبَرُ (عبس: 21)	ف	2
Or	یا	Aw	فَوَيْلٌ لِلْجِبَارِ أَوْ أَسَدًا مُّصَوِّدًا (بقرہ: 74)	أَوْ	3
Or	یا	Am	أَمْ أَلْمُؤْمِنِينَ أَمْ أَلْمُؤْمِنَاتِ أَمْ أَلْمُؤْمِنِينَ أَمْ أَلْمُؤْمِنَاتِ (النساء: 27)	أَمْ	4
When, then	جب	Izan	إِنَّا كُنَّا نَعْبُدُ وَإِنَّا نَكْفُرُ (البقرہ: 145)	إِذَا	5
So, then	پھر	Summa	كَيْفَ تَكْفُرُونَ بِاللَّهِ وَكُنْتُمْ أَهْلًا لِّدِينِهِ فَآخِذُوا بِحَبْلِهِ لَعَلَّكُمْ تَجْمَعُونَ (بقرہ: 28)	ثُمَّ	6
Until	یہاں تک کہ	Hattaa	وَإِذْ قُلْتُمْ يُؤْمِنُ أَنْ نَكْفُرَ بِكَ فَكُنْ مِنَ الْكَافِرِينَ (بقرہ: 55)	حَتَّى	7
Some	کچھ	Ammaa	قُلْ إِنَّ الدِّينَ كَانَ خُلُوعًا إِلَى اللَّهِ فَاتَّقُوا اللَّهَ أَلَمْ تُخَلَقُوا مِنْ نَفْسٍ وَاحِدَةٍ وَنُفُوسًا مُّخْتَلِفَةً أَلَمْ تُخَلَقُوا مِنْ نَفْسٍ وَاحِدَةٍ وَنُفُوسًا مُّخْتَلِفَةً (النعام: 143)	أَمَّا	8
Either	یا تو	Immaa	قَالُوا يَا مُؤْمِنُ إِنَّمَا أَنْتَ مُّطَهَّرٌ وَإِنَّمَا أَنْتَ مُّطَهَّرٌ (اعراف: 115)	إِمَّا	9

تعریف: حروف عطف وہ حروف ہیں جو دو جملوں کے درمیان تعلق اور جوڑ پیدا کرنے کے لئے آتے ہیں۔

شعر: أَمَّا إِنَّمَا أَنْتَ مُّطَهَّرٌ وَإِنَّمَا أَنْتَ مُّطَهَّرٌ

الأضدادُ OPPOSITES

Big

«

كَبِيرٌ

1

2

Small

«

صَغِيرٌ

Near « قَرِيبٌ ۙ

3

Far « بَعِيدٌ ۙ

4

Tall « طَوِيلٌ ۙ

5

Short « قَصِيرٌ ۙ

6

Obove « فوق

7

8

Below « تحت

First « أول

9

10

Last « آخر

New « جَدِيدٌ

11

Old « قَدِيمٌ

12

Little/Few « قَلِيلٌ

13

And More/
Many « كَثِيرٌ

14

Infront « **أَمَامَ**

15

16

Behind « **وَرَاءَ**

Open « **مَفْتُوحٌ**

17

18

Close « **مُغْلَقٌ**

In « دَاخِلٌ »

19

20

Out « كَارِجٌ »

Slow « بَطِيءٌ »

21

22

Fast « سَرِيْعٌ »

White « أَيْضُ ۲۳

24

Black « أَسْوَدُ ۲۴

Fat « سَمِينٌ ۲۵

25

26

Slim « هَزِيْلٌ ۲۶

أجزاء من الجسم PARTS OF THE BODY

شَعْرٌ

HAIR

2

رَأْسٌ

HEAD

1

عَيْنٌ

EYE

4

وَجْهٌ

FACE

3

اَفْمُ

MOUTH

6

اَنْفٌ

NOSE

5

اَذُنٌ

EAR

8

اَسْنٌ

TOOTH

7



لِسَانٌ

10

TONGUE

9

شَفَاةٌ

LIP

ذِقْنٌ

12

CHIN

11

خَدٌّ

CHEEK



لِحْيَةٌ

BEARD

14

13

شَارِبٌ

MUSTACHE

حَاجِبٌ

EYEBROW

16

15

جَبْهَةٌ

FOREHEAD



ذِرَاعٌ

18

ARM

17

كَفٌّ

PALM

يَدٌ

20

HAND

19

مِرْفَقٌ

ELBOW



سُرَّةٌ

22

NAVEL

21

صَدْرٌ

CHEST

يُسْرَى

24

LEFT

23

يُمْنَى

RIGHT



قَلْبٌ

HEART

26

25

مِعْدَةٌ

STOMACH

دَمٌ

BLOOD

28

27

مِخْ

BRAIN



فَخِذٌ

THIGH

30

29

رُكْبَةٌ

KNEE

عَقِبٌ

HEEL

32

31

كَعْبٌ

ANKLE



قَدَمٌ

34

FOOT

33

رِجْلٌ

LEG

أَصْبَعٌ

36

FINGER

35

سَاقٌ

SHIN



الْمِهَنُ وَالْوِزَائِفُ

PROFESSIONS & JOBS

2

مِيكَانِيكِي

MECHANIC

4

بِنَاءُ (بَانِي)

BUILDER

1

مُزَارِعُ (فَلَّاحُ)

FARMER

3

أُسْتَاذُ (مُعَلِّمُ)

TEACHER



6

نَجَّارٌ

CARPENTER

5

جَزَّارٌ

BUTCHER

8

طَاهٍ

CHEF

7

أَمِينُ الصُّنْدُوقِ

CASHIER





10

دُكْتُورُ الْأَسْنَانِ

DENTIST

9

مُنْظِفٌ

CLEANER

12

عَامِلُ الْكَهْرِبَاءِ

ELECTRICIAN

11

طَبِيبٌ

DOCTOR





14

رَجُلُ الْإِطْفَاءِ

FIREMAN

16

حَاقِقٌ
(مُصَفِّفُ الشَّعْرِ)

HAIRDRESSER/BARBER

13

مُهَنْدِسٌ

ENGINEER

15

مُضَيِّفَةُ طَيْرَانٍ

FLIGHT ATTENDANT





18

كَهْرَبَائِي

ELECTRICIAN

20

عَامِلُ الْمَصْنَعِ

FACTORY WORKER

17

طَبَّاحٌ

COOK

19

مُؤَلِّفٌ

AUTHOR





22

مُغَنِّي

SINGER

21

كَاتِبٌ

CLERK

24

رَجُلٌ أَعْمَالٍ

BUSINESS MAN

23

رَبَّةُ الْبَيْتِ

HOME. MAKER





26

قَاضِيٌّ

JUDGE

25

صَحَافِيٌّ

JOURNALIST

28

عَازِفٌ

MUSICIAN

27

مُحَامِيٌّ

LAWYER





30

دَهَانٌ

PAINTER

32

طَيَّارٌ

PILOT

29

مُمَرِّضَةٌ

NURSE

31

مُصَوِّرٌ
فَوْتُوغَرَّافِي

PHOTOGRAPHER





34

مُتْرَطِيٌّ

POLICEMAN

36

مُؤَظَّفُ
الِاسْتِقْبَالِ

RECEPTIONIST

33

سَبَّآكَةٌ

PLUMBER

35

سَّاعِي الْبَرِيدِ

POSTMAN





38 سِكْرَتِيْر (مُسَاعِدٌ)

SECRETARY

37 عَالِمُ الطَّبِّ

SCIENTIST

40

فِي ٩٣

TECHNICIAN

39

خِيَّاطٌ

TAILOR





42

لَحَّامٌ

WELDER


41

نَادِلٌ

WAITER



ASK ISLAM PEDIA
GATEWAY FOR ISLAMIC INFORMATION
Free Online Islamic Encyclopedia





الطُّيُورُ

Birds



2

عُصْفُور
Sparrow

1

طَائِر
Bird

4

بَيْغَاء
Parrot

3

بَطَّة
Duck





6

إَوْزَة
Goose

5

حَمَامَة
Pigeon

دِيك
Rooster

دَجَاجَة
Chicken

8

7



10
طَاوُوس
Peacock

9
بُومَة
Owl

12
نَعَامَة
Ostrich

11
لَقْلَق
Stork



14

بَيْبَل

Nightingale

13

عُرَاب

Crow

نَسْر

Eagle

صَقْر

Falcon

16

15





18

بَطْرِيقُ
Penguin

17

يَمَامَةٌ
Dove

حُبَّاشٌ
Bat

20

نُورَسٌ
Gull

19



الحشرات
Insects



2

جراد
Locust

1

صرصور
Cockroach

نَحْلَةٌ
Bee

دُبَابَةٌ
Fly

4

3





6

يَرِقَّة

Caterpillar

5

بُرْعُوَات

Flea

زُنْبُور

Wasp

بَعُوضَة

Mosquito

8

7





10

عَقْرَب
Scorpion

9

قُمَّل
Louse

نَمْلَةٌ
Ant

عَنْكَبُوت
Spider

12

11





14

حُنُقْسَاءُ
Beetle

13

يَغْسُولِبُ
Dragonfly

فَرَّاشَةٌ
Butterfly

15



الحروف بالحركات الثلاث والكلمات والتراجم

ا		
اُ	اِ	اَ
أذُنٌ	إِبْرَيْقٌ	أرَنَبٌ
Uzunun	Ibreequn	Arnabun
كان	جگ	خرگوش
Kaan	Jag	Khargosh
Ear	Jug	Rabbit
ب		
بِ	بِ	بِ
بُرْتُقَالٌ	بِنْتُ	بَابٌ
Burtuqaalun	Bintun	Baabun
سنتره	بٹی	دروازه
Santra	Beti	Darwaaza
Orange	Daughter	Door
ت		
تِ	تِ	تِ
تُفَّاحٌ	تِينٌ	تَمْرٌ
Tuffaahun	Teenun	Tamrun
سیب	انجیر	کھجور
Seb	Anjeer	Khajoor
Apple	Fig	Date

ث

ث	ث	ث
ثُعْبَانُ	ثَيْرَانُ	ثَعْلَبُ
So'baan	Seeraan	Sa'lab
سَانِپ	بَيْل	لومڑی
Saanp	Bail	Lomdi
Snake	Ox	Fox

ج

ج	ج	ج
جُنُودُ	جِمَالُ	جَمَلُ
Junoodun	Jimaalun	Jamalun
لَشْكَر	اُونٹاں	اونٹ
Lashkar	Oontaa	Oont
Soldiers	Camels	Camel

ح

ح	ح	ح
حُبُوبُ	حِصَانُ	حَدِيقَةٌ
Huboobun	Hisaanun	Hadeeqatun
بِج	گھوڑا	باغ
Beej	Ghoda	Baagh
Grain	Horse	Garden

خ

خُ	خ	خ
خُبْزٌ	خِيَارٌ	خَيْمَةٌ
Khubzun	Khiyaarun	Khaimatun
رُوتِي	اِخْتِيَارٌ	تَيْبَتٌ
Roti	Ikhtiyaar	Tent
Bread	Option	Tent
د		
دُ	دِ	دِ
دُبُّ	دِيكٌ	دَجَاجٌ
Dubbun	Deekun	Dajaajun
رِيحٌ	مُرْغَا	مُرْغِي
Reech	Murgha	Murghi
Bear	Hen	Chicken
ذ		
ذُ	ذِ	ذِ
ذُبَابٌ	ذِرَاعٌ	ذَيْلٌ
Zubaabun	Zira'un	Zailun
مَكْحِي	بَازُو	دُم
Makhkhi	Baazu	Dum
Fly	Arm	Tail
ر		
رُ	رِ	رِ
رُمَانٌ	رِيَالٌ	رَأْسٌ

Rummaanun	Riyaalun	Ra'sun
انار	ريال	سر
Anaar	Riyaal	Sar
Pomegranate	Riyaal	Head

ز

زُ	زِ	زَ
زُهُورُ	زَيْرُ	زَرَّافَةُ
Zuhoorun	Zeerun	Zarafatun
پھول	تَنكِي	ژراف
Phool	Tanki	Ziraaf
Flower	Tank	Giraffe

س

سُ	سِ	سَ
سُوْقُ	سِبَّاقُ	سَبُّورَةُ
Sooqun	Sibaaqun	Saburatun
بازار	دوڑ	بورڈ
Baazaar	Daud	Board
Market	Race	Blackboard

ش

شُ	شِ	شَ
شُرْطِيّ	شِرَاعُ	شَمْسُ
Shurtiyyun	Shira'un	Shamsun
سپاہی	شیت	سورج
Sipaahi	Sheet	Suraj

Policeman	Sheet	Sun
	ص	
ض	ص	ص
ضُقُورُ	صِيِيَّةُ	صَقْرُ
Suqoorun	Siniyyatun	Saqrun
بازاں	ٹرے	باز
baazaa	Tray	Baaz
Falcons	Tray	Falcon

	ض	
	ض	ض
ضُبَّاطُ	ضُرْسُ	ضَبُّ
Zubbaatun	Zirsun	Zabbun
آفیسر	موسڑھا	چمپکلی
Officer	Masodha	Chipkali
Officers	Tooth	Lizard

	ط	
	ط	ط
طُيُورُ	طِفْلُ	طَبِيبُ
Tuyoorun	Tiflun	Tabeebun
پرندے	بچہ	ڈاکٹر
Parinde	Bachcha	Doctor
Birds	Kid	Doctor

	ظ	
	ظ	

ظ	ظ	ظ
ظُرُوفُ	ظِفْرُ	ظَرْفُ
Zuroofun	Zifrun	Zarfun
حالات	ناخون	حالت
Haalaat	Naakhoon	Haalat
Circumstances	Nail	Circumstance

ع

ع	ع	ع
عُصْفُورُ	عِنْبُ	عَلَمٌ
Usfoorun	Inabun	Alamun
چڑیا	انگور	جھنڈا
Chidya	Angoor	Jhanda
Sparrow	Grapes	Flag

غ

غ	غ	غ
غُصْنُ	غُرْبَانُ	غَزَالُ
Ghusnun	Ghirbaanun	Ghazaalun
شاخ	کوے	ہرن
Shaakh	Kawwe	Haran
Branch	Crows	Deer

ف

ف	ف	ف
فُؤْلُ	فَيْلُ	فَرَاشَةُ

Foolun	Feelun	Farashatun
دانے	ہاتھی	تتلی
Daane	Haathi	Titly
Bean	Elephant	Butterfly

ق

قُ	قِ	قَ
قُفْلُ	قِرْدُنُ	قَلَمُ
Quflun	Qirdun	Qalamun
قفص	بندر	قلم
Qufal	Bandar	Qalam
Lock	Monkey	Pen

ك

كُ	كِ	كَ
كُورِيسِي	كِتَابُ	كَأْسُ
Kursiyyun	Kitaabun	Ka'sun
کرسی	کتاب	گلاس
Kursi	Kitaab	Glass
Chair	Book	Glass

ل

لُ	لِ	لَ
لُحْبَةُ	لِسَانُ	لَيْمُونُ
Lo'batun	Lisaanun	Laimoonun
کھیل	زبان	لیمو
Khel	Zubaan	Limu

Game	Tongue	Lemon
	م	
م	م	م
مُصْحَفٌ	مِفْتَاحٌ	مَدْرَسَةٌ
Mus-hafun	Miftaahun	Madrasatun
مصحف	چابی	مدرسه
Mus-haf	Chaabi	Madrasah
Mus-haf	Key	School
	ن	
ن	ن	ن
نُجُومٌ	نِمْرٌ	نَخْلَةٌ
Nujoomun	Nimrun	Nakhlaturun
ستارے	تیندوا	کھجور کا درخت
Sitaare	Tendwa	Khajoor ka darakht
Stars	Jaguar	Palm tree
	و	
و	و	و
هُدُودٌ	هِلَالٌ	هَاتِفٌ
Hud-hudun	Hilaalun	Haatifun
ہدہد (پرندہ)	چاند	موبائل
Hud-hud (parinda)	Chaand	Mobile
Hud-hud	Moon	Mobile

و

وُ	وِ	وَ
وُرُوْدُ	وِسَادَةٌ	وَرْدَةٌ
Wuroodun	Wisadatun	Wardatun
تیز رفتار اونٹ	تکیہ	گلاب
Tez raftaar oont	Takya	Gulaab
Fastest camel	Pillow	Rose

ي

يِ	يَ	يُ
يُصَلِّي	مَصَائِفُ	يَدٌ
Yusalli	Masaayifu	Yadun
نماز پڑھ رہا ہے	ریسارٹ	ہاتھ
Namaz padh raha hai	Resort	Haath
Offering prayer	Resort	Hand

Arabic Conversation

Grade – 1,2,3

شیخ ارشد بشیر عمری مدنی

Shaikh Arshad Basheer Umari Madani

Hafiz, Aalim, Faazil (Madina University, KSA), MBA.

Founder & Director of AskIslamPedia.com

Chairman: Ocean The ABM School, Hyd.

WhatsApp: +91 92906 21633 (whatsapp only)



السلام عليكم ورحمة الله وبركاته

وعليكم السلام ورحمة الله وبركاته

Free Online Islamic Encyclopedia

كيف حالك

الحمد لله



التحيات

روز مرہ بات چیت میں استعمال ہونے والے چھوٹے چھوٹے مفید جملے

welcome

Optional	English	اردو	Roman	عربی
وَعَلَيْكُمْ السَّلَام	May The peace mercy and blessings of Allaah subhanahu wata'aala be up on you, welcome	تم پر سلامتی ہو اور اللہ کی رحمت اور اس کی برکتیں ہوں، خوش آمدید	Assalaamu alaikum warahmatullaahi wabarakaatuh, Ahlan Wa sahlan wa Marhaba	اَلسَّلَامُ عَلَیْكُمْ وَرَحْمَةُ اللّٰهِ وَبَرَکَاتُهُ اَهْلًا وَسَهْلًا وَمَرْحَبًا
کیف حالک؟ کیف انہم؟	Good morning!	صبح بخیر	Kaifa Asbahta? Sabaahal Khair?	کیف أظہرت؟ صباح الخیر
	Good afternoon!	مذا آفرون	Nahaaruka saeed	نہارتک سعید
	Good evening!	شب خیر	Kaifa Amsaita? Masaa'al Khair	کیف أمسیت؟ مساء الخیر
اهلاً وسهلاً ومرحباً أهلاً أهلاً یا شہیح / یا شہیحة	Welcome! (to greet someone)	خوش آمدید	Marhaba	مرحباً
اهلاً یا اجی / یا اجین	Welcome my friend!	خوش آمدید اسے دوست	Ahlan ya sadiqi	اهلاً یا صديقی
کھل تمام / ذہن / اینٹن / اغبانک؟	How are you? (polite)	آپ کیسے ہیں؟	Kaifa Haalukum	کیف حالکم؟
	How are you? (friendly)	تم کیسے ہو؟	Kaifa Haaluk	کیف حالک؟
I'm fine, thank you!		میں ٹھیک ہوں، شکریہ!	Ana Bikhair, Ashkuruk	أنا بخیر، أشکوک
And you? (friendly)		اور آپ کیسے ہیں؟	Wa Anta?	و أنت؟

التحيات


	And you? (polite)	اور آپ کیسے ہیں؟	Wa Antum?	وَأَنْتُمْ؟
	Good	خیریت سے ہوں۔	Bikhair	بِخَيْرٍ
	Not so good	ہر حال میں اللہ کا شکر ہے۔ (کچھ ٹھیک نہیں ہوں کا اشارہ)	Al Hamdulillaahi Ala kulli haal	أَلْحَمْدُ لِلَّهِ عَلَى كُلِّ حَالٍ
	I have not seen you since long time.	بہت دنوں سے آپ کا دیدار نہیں ہوا۔		
	I missed you a lot	ہم نے آپ کو کالی یاد کیا۔	Faqadnaak/ tazakkarnaak/ maa nasainaak,	فَقَدْنَاكَ / تَذَكَّرْنَاكَ / مَا تَسِينْنَاكَ
	Whats new?	کیا حال چال ہیں؟ کیا نئی خبر ہے؟	Aish al jadeed minal Akhbaar? Aish Akhbaruk?	أَيْشُ الْجَدِيدِ مِنَ الْأَخْبَارِ؟ أَيْشُ أَخْبَارِكَ؟
	Nothing new	کوئی خاص نہیں	Maa fee jadeed, Maa Fish	مَا فِي جَدِيدِ، مَا فِيْشُ
	Thank you (very much!)	شکریہ (بہت بہت)	Shukran (jazeeraan)	شُكْرًا (بِجَزِيْلًا)
	You're welcome! (for "thank you")	کوئی بات نہیں۔	Afwan	عَفْوًا
	My pleasure	یہ میرا فرض تھا۔	Haaza min Waajibaati	هَذَا مِنْ وَاجِبَاتِي،
	Come in! (or: enter!)	تشریف لائیے۔	Tafazzal	تَقَطَّطِلْ
	Make yourself at home!	اسے اپنا ہی گھر سمجھیے	Al-baitu baituk	أَلْبَيْتُكَ بَيْتُكَ؟

الأمنيات



Wishes	مبارکبادیاں	الأمنيات		
Optional	English	اردو	Roman	عربی
	May Allah bless you	مبارک	Mubarak , BarakAllaah	مُبَارَكَ، بَارَكَ اللهُ
	Ramadan Mubarak!	رمضان مبارک	Ramzan Mubarak wa-taqabbalallaahu minnaa wa- minkum	رَمَضَانَ مُبَارَكَ وَتَقَبَّلَ اللهُ مِنَّا وَمِنْكُمْ
	Happy Eid Al- adha!	عید الاضحی مبارک	Eedul azhaa saeed wa Mubarak wa- taqabbalallaahu minnaa wa- minkum	عِيدِ الْأَضْحَى سَعِيدٌ وَمُبَارَكٌ وَتَقَبَّلَ اللهُ مِنَّا وَمِنْكُمْ
	Congratulations!	مبارک	Mubarak	مُبَارَكَ
	Healthy and safety	صحت و عافیت کے ساتھ	Bis-schhah wal- aafiyah	بِالصِّحَّةِ وَالْعَافِيَةِ
	All praises for Allah May Allah have mercy on you May Allah guide you and render sound your state of affairs	اللہ تم پر رحم کرے	Al Hamdulillaah Yarhamukallah, Yahdikumullaah	أَلْحَمْدُ لِلَّهِ، يَرْحَمُكُمْ اللهُ، يَهْدِيكُمْ اللهُ
	Best wishes!	نیک تمناؤں کے ساتھ	M'a atyabit- tahiyyaat, m'a asdaqit-tahaani wat- tamanniyaat	مَعَ أَطْيَبِ التَّحِيَّاتِ،
	Take care of your health	صحت کا خیال رکھیے	Bisehhatik	بِصِحَّتِكَ
	Accept my best wishes	میری نیک تمناؤں کو قبول کھیے	Taqabbal atyaba tamanniyaati	تَقَبَّلْ أَطْيَبَ تَمَنِّيَاتِي
	Healthy and safety	صحت و عافیت کے ساتھ	Bis-sehhah wal- aafiyah	بِالصِّحَّةِ وَالْعَافِيَةِ

تَعَابِيرُ الْوَدَاعِ



Farewell Expressions

دوای کلمات

تَعَابِيرُ الْوَدَاعِ

Optional	English	اردو	Roman	عربی
	Have a nice day!	آپ کا دن اچھا گزرے۔ ان شاء اللہ	Atamanna laka nahaaran saeedan – In Shaa Allaah	أَتَمَّنِي نَكَ نَهَارًا سَعِيدًا – إِنْ شَاءَ اللَّهُ
	Good night!	شب بخیر	Lailatun Saeedah	لَيْلَةٌ سَعِيدَةٌ
	Good night and sweet dreams!	شب بخیر	Lailatun saeedah Wa ahlaam as'adu	لَيْلَةٌ سَعِيدَةٌ وَ أَحْلَامُ أَسْعَدُ
	See you later!	ان شاء اللہ پھر ملیں گے	Araaka feema ba'd In Shaa Allaah	أَرَاكَ فِيمَا بَعْدُ إِنْ شَاءَ اللَّهُ
	See you soon!	ان شاء اللہ بہت جلد ملاقات ہوگی	Araaka qareeban In Shaa Allaah	أَرَاكَ قَرِيبًا – إِنْ شَاءَ اللَّهُ
	See you tomorrow!	ان شاء اللہ کل ملتے ہیں	Araaka ghadan In Shaa Allaah	أَرَاكَ غَدًا – إِنْ شَاءَ اللَّهُ
	Good bye!	ان شاء اللہ پھر ملتے رہیں گے۔	Ilal liqaa In Shaa Allaah	إِلَى الْبِقَاءِ – إِنْ شَاءَ اللَّهُ
	Have a good trip!	ان شاء اللہ آپ کا سفر مبارک رہے	Rehlah saeeda In Shaa Allaah	رِحْلَةٌ سَعِيدَةٌ – إِنْ شَاءَ اللَّهُ
	I have to go	مجھے جانا پڑے گا	Laabudda an arhal In Shaa Allaah	لَا بُدَّ أَنْ أَرْحَلَ – إِنْ شَاءَ اللَّهُ
	I will be right back!	میں ابھی لوٹ آؤں گا	sa-a'oodu qareeban ilaika In Shaa Allaah	سَأَعُودُ قَرِيبًا إِلَيْكَ – إِنْ شَاءَ اللَّهُ
	I entrust to Allaah your religion, your belongings and your final deeds.	میں اللہ کے سپرد کرتا ہوں تمہارا دین تمہاری امانت اور تمہارے انجام کار کو	Astaudi'ullaaha deenak wa amaanatak wa khawateema amalik	أَسْتَوْدِعُ اللَّهَ دِينَكَ وَأَمَانَتَكَ وَخَوَاتِيمَ عَمَلِكَ

الكلمات العربية المستخدمة اليومية

Optional	English	اردو	Roman	عربي	S.No
	Who are you?	آپ کون ہیں؟	Man anta?	مَنْ أَنْتَ؟	۱
	What is your name?	آپ کا نام کیا ہے؟	Masmuk?	مَا اسْمُكَ؟	۲
	Come here!	یہاں آئیے!	Ta'aal huna	تَعَالِ هُنَا	۳
	Go there!	وہاں جاؤ!	Izhab hunaak	إِذْهَبْ هُنَاكَ	۴
	Where did you come from?	آپ کہاں سے آئے ہیں؟	Min aina ji't?	مِنْ أَيْنَ جِئْتَ؟	۵
	How are you?	آپ کا کیا حال ہے۔	Kaifa haaluk?	كَيْفَ حَالُكَ؟	۶
	Where is your home?	آپ کا گھر کہاں ہے۔	Ayna baituk?	أَيْنَ بَيْتُكَ؟	۷
	sit beside me or sit with me	میرے پاس بیٹھ جائیے۔	Ijlis indi \ udnu minni \ taqarrab ilay	إِجْلِسْ عِنْدِي	۸
	Sit properly	اچھی طرح بیٹھیے۔	Ijlis sawiyyan	إِجْلِسْ مُوَافِقًا، خُذْ مَكَانَكَ، خُذْ وَاعْتَكِ	۹
	Make yourself comfortable	آرام سے بیٹھیے۔	Istarih	إِسْتَرِحْ	۱۰
	Make space for other to sit	کھل کر بیٹھیے۔	Tafassah fil majaanisi	تَفَسَّحْ فِي الْمَجَالِسِ	۱۱
	Where are you going?	آپ کہاں جا رہے ہیں۔	Ayna tazhab \ ayna tarooh	أَيْنَ تَذْهَبُ / أَيْنَ تَرُوحُ	۱۲
	I am thirsty	میں پیاسا ہوں۔	Ana atshaan	أَنَا عَطْشَانٌ	۱۳
	Please bring water for me	پانی لائیے۔	Jib maa' \ I'ti bil maa'	جِبْ مَاءً / آئِبْ بِالْمَاءِ	۱۴
	Bring it quickly	جلدی لائیے۔	Jib bisur'ah	جِبْ بِسُرْعَةٍ / أُعْطِنِي بِسُرْعَةٍ	۱۵

الكلمات العربية المستخدمة اليومية

Optional	English	اردو	Roman	عربي	S.No
	Bring it chilled water	مجھے ٹھنڈا پانی بلائیے۔	Isqini maa'an baridan	إِسْقِينِي مَاءً بَارِدًا	۱۶
	Don't give me hot water	مجھے گرم پانی مت پلاؤ۔	La tasqini maa'an hameeman	لَا تَسْقِينِي مَاءً حَمِيمًا	۱۷
	Give me pure water	تازہ پانی بلائیے۔	Jib maa'an jayyidan\ taazijan	جِيبْ مَاءً جَيِّدًا / طَارِجًا	۱۸
	Don't eat dry bread	سوکھی روٹی مت کھائیے۔	La ta'kul khubzan jaaffan	لَا تَأْكُلْ خُبْزًا جَافًا	۱۹
	I am hungry	میں بھوکا ہوں۔	Ana jaae' \jau'aan	أَنَا جَائِعٌ / جَوْعَانٌ	۲۰
	Please give me something to eat	مجھے کچھ کھلائیے۔	At'imni shaian	أَطْعِمْنِي شَيْئًا	۲۱
	I am full/my stomach is full.	میں سیر ہو گیا۔	Shabi'tu	شَبِيعْتُ	۲۲
	Heat the water	پانی گرم کیجیے۔	Sakkhinill maa'	سَخِّنِ الْمَاءَ	۲۳
	Cool the water	پانی ٹھنڈا کیجیے۔	Barridil maa'	بَرِّدِ الْمَاءَ	۲۴
	The water has been heated	پانی گرم ہو گیا۔	Hummal maa'	حُمِّ الْمَاءَ	۲۵
	Water has been cooled.	پانی ٹھنڈا ہو گیا۔	Baridal maa'	بَرِّدِ الْمَاءَ	۲۶
	Keep quiet. may Allah have mercy on you	اللہ آپ پر رحم کرے ، چپ ہو جائیے۔	Uskut, Allahu yarhamuk	أَسْكُتْ، اللَّهُ يَرْحَمُكَ	۲۷
	Walk slowly	آہستہ چلیے۔	Hawnan hawnan\ ala rislik	هَوِّنَا هَوِّنَا / عَلَيَّ وَسَلِّكَ	۲۸
	What are you reading?	آپ کیا پڑھ رہے ہیں؟	Maaza taqra'?	مَاذَا تَقْرَأُ؟	۲۹
	I am reading my lesson.	میں اپنا سبق پڑھ رہا ہوں۔	Aqra'au darsi	أَقْرَأُ دَرْسِي	۳۰
	Read loudly	بلند آواز سے پڑھیے۔	Iqra bi sautin aalin	إِقْرَأْ بِصَوْتٍ عَالِي	۳۱

الكلمات العربية المستخدمة اليومية

Optional	English	اردو	Roman	عربي	S.No
					۳۲
	What is going on?	کیا ہو رہا ہے؟	Maaza ya'maloon	مَاذَا يَعْْمَلُونَ	۳۳
					۳۴
	You are right	آپ ٹھیک کہتے ہیں۔	Anta saaib	أَنْتَ صَابِتٌ	۳۵
	It is your mistake	آپ غلطی پر ہیں۔	Innaka mukhti'un	إِنَّكَ مُخْطِئٌ	۳۶
	Set it aside	اس کو ایک طرف رکھ دیجیے۔	za'hu jaaniban	ضَعُهُ جَانِبًا	۳۷
					۳۸
	Like or as	جیسا کہ / چونکہ	Kamaa	كَمَا	۳۹
	Like that	جیسا کہ وہ۔	Kamaa huwa	كَمَا هُوَ	۴۰
	As you wish	جیسے آپ مناسب سمجھیں۔	Kama tara	كَمَا تَرِي	۴۱
					۴۲
					۴۳
					۴۴
					۴۵
					۴۶
					۴۷

الكلمات العربية المستخدمة اليومية

Optional	English	اردو	Roman	عربی	S.No
	Pleasant place	خوشگوار مقام۔			۴۸
	Be careful next time.	آئندہ احتیاط کیجیے۔			۴۹
	Don't do it again!	پھر ایسا نہ کرنا۔	La tu'ed marratan ukhra	لَا تُعِدُّ مَرَّةً أُخْرَى	۵۰
	Stay away from me! get out of here!	میرے سامنے سے دُح ہو جاؤ۔	Ibta'id an amaami	إِبْتَعِدْ عَنِّ أَمَامِي	۵۱
	Come here quickly!	جلدی میرے پاس آؤ۔			۵۲
					۵۳
	I will soon die of starvation.	عقرب میں بھوکا مر جاؤں گا۔	Sa-amootu jau'an	سَأَمُوتُ جَوْعًا	۵۴
	My work can't be done without him.	اس کے بغیر میرا کام نہیں چل سکتا۔			۵۵
	Hold it tightly	اسے مضبوطی سے پکڑ لو۔			۵۶
					۵۷
	I am with you.	میں آپ کے ساتھ ہوں۔			۵۸
	He is unhappy with you	وہ آپ سے ناراض ہے۔			۵۹
					۶۰
	I don't know	مجھے اس کا علم نہیں ہے۔			۶۱
	I am apologizing to you or sorry.	میں آپ سے معذرت کرتا ہوں۔			۶۲
	I regret it	مجھے اس پر افسوس ہے۔			۶۳

الكلمات العربية المستخدمة اليومية

Optional	English	اردو	Roman	عربی	S.No
	His dealing is not good	وہ بے ادب ہے۔	Rajulun ghairu tayyib	رَجُلٌ غَيْرُ طَيِّبٍ	۶۴
					۶۵
					۶۶
	Don't get angry	غصہ نہ کیجیے۔	la taghzaab	لَا تَغْضَبْ	۶۷
	Don't be jealous of each other	ایک دوسرے سے حسد نہ کیجیے	La tahaasadoo	لَا تَحَاسَدُوا	۶۸
	Thank you sir	میں آپ کا بے حد ممنون ہوں۔	Mashkoorun min fazeelatikum	مَشْكُورٌ مِنْ فَضِيلَاتِكُمْ	۶۹
					۷۰
					۷۱
					۷۲
	You are wrong and I am right	آپ غلط ہیں اور میں صحیح ہوں۔	Anta mukhtian wa ana museebun	أَنْتَ مُخْطِئٌ وَأَنَا مُصِيبٌ	۷۳
					۷۴
					۷۵
					۷۶
إليّ ائني	Bring him to me.	اسے میرے پاس لاؤ۔	Alaiyya bihi	عَلَيّْ بِهِ	۷۷
	This is disgraceful for you or this humiliating for you.	یہ آپ کے لیے بہت شرم کی بات ہے۔	Ala tastahi	أَلَا تَسْتَحِي	۷۸
أحبك من قلبي	I love you from the bottom of my heart.	میں آپ کو دل سے چاہتا ہوں۔			۷۹

تعاير مفيدة

Useful expressions	مفيد تعبيرات	تعاير مفيدة	
Thank you!	آپ کا شکر ہے	Shukran lak	شُكْرًا لَكَ
Please!	برائے مہربانی	Min fazlik	مِنْ فَضْلِكَ
Excuse me!	معاف کیجیے	Saamihni	سَامِحْنِي
All right!	ٹھیک ہے	Tayyib	طَيِّبٌ
That's right	ٹھیک ہے	Hasanan	حَسَنًا
You are welcome.	خوش آمدید	Ahlan bik (ahlan wa sahlan)	أَهْلًا بِكَ (أَهْلًا وَسَهْلًا)
I'm sorry!	مجھے افسوس ہے! میں معذرت خواہ ہوں۔	Aasif	أَيْسَفٌ
Never mind!	کوئی بات نہیں	Baseet	بَسِيطٌ (لَا يُهِمُّكَ)
Perhaps.	کبھی کبھار	Rubbama	رُبَّمَا
Excuse me	میں معافی مانگتا ہوں۔	Afwan	عَفْوًا
I hope so.	میں امید کرتا ہوں	Aamalu zaalik	أَمْلٌ ذَلِكَ
Of course.	بے شک	Bittab'a\ tab'an	بِالطَّبَعِ / طَبَعًا
Sure (Surely).	یقیناً (یقین سے)	Bitta'keed	بِالتَّكْيِيدِ
Right now.	ابھی	Haalan / Al-aan	الآن
As usual.	ہمیشہ کی طرح	Aadatan	عَادَةً
			١٦
At least.	کم از کم	Alal aqal	عَلَى الْأَقْلَى
Watch out / Look out!	چوکتا ہو جاؤ	Intabih	إِنْتَبِهْ
Be careful!	ہوشیار رہو	Ihzar	إِحْذَرْ
By the way.	کسی بھی حال میں	Ala ayyi haal	عَلَى أَيِّ حَالٍ
Just a minute.	ایک منٹ	Daqeeqah waahidah	دَقِيقَةً وَاحِدَةً
A little bit.	تھوڑا	Qaleelan	قَلِيلًا
			٢٣

معلم گامیڈ

قواعد کی معرفت و تطبیق:

- پہلے قاعدے بتا کر مثالیں نہ سمجھائیں بلکہ پہلے مثالیں سمجھا کر پھر قواعد سمجھائیں۔
- مثلاً: ر جل اور الر جل، یہ دو لفظ بورڈ پر بڑے حروف میں لکھ کر طلبہ سے پوچھیں کہ ان دونوں میں کیا فرق ہے؟ اس کے بعد قاعدہ سمجھائیں۔
- اسی طرح کو مسلم اور مسلمیہ لکھ کر فرق بتانے کے لیے بولے اس کے بعد قاعدہ سمجھائیں۔
- بچوں کو قرآنی آیات سے connect کرتے ہوئے قواعد سمجھائیں، اس طرح بچوں کا قرآن سے تعلق بڑھے گا۔
- بچوں کے فہم کے مطابق جو آیات سمجھ میں آتی ہیں وہ انہیں یاد کرائیں اور سمجھائیں۔
- پارے عم یا سورۃ الفیل تا سورۃ الناس، قواعد کو fit کر کے سمجھائیں۔

حفظ الکلمات العربیة:

- اس کتاب میں موجود کلمات کے ساتھ ان کے اعضاء اور ہم معنی نئے کلمات بھی اپنی طرف سے Add کر کے طلبہ کو دیے جائیں اور ان کا استعمال کر کے بچوں کو سکھایا جائے۔
- مثلاً: مِنْ (یعنی from) کا استعمال اس طرح کر کے بتائیں:
- خرجت من الفصل، خرجت من المسجد، خرجت من الدکان، خرجت من السوق، خرجت من الملعب۔۔۔
- دوسری مثال: ذهبت الى المسجد، ذهبت الى الميدان، ذهبت للعمرة الى السعودية۔۔۔
- بچوں کو ابھی سے ہر لفظ کا usage سکھایا جائے۔

المحادثات والتعبيرات:

- اس کتاب میں نمونے کے طور پر کچھ محادثات دیے گئے ہیں، جب یہ یاد ہو جائیں تو اس pattern کے اور بھی الفاظ اضافہ کر کے یاد دلائیں۔
- الفاظ change کرتے جائیں اور جملے بدل بدل کر مشق کرائیں، اپنی جانب سے بھی اور طلبہ کی جانب سے بھی۔
- Audio System لا کر بچوں کو روزانہ Arabic Audio سناتے رہیں۔
- آڈیو کا استعمال نہایت اہم اور ضروری ہے، بچے صرف کتابیں نہ دیکھیں بلکہ سنتے بھی رہیں۔
- Arabic Cartoon میں جو گفتگو ہو رہی ہے اسے بھی پیش کریں۔
- Askislampedia.com کے kids section میں
- Arabic Audios & Videos موجود ہیں، اسی طرح
- Islamweb.net کے kid's section سے بھی طلبہ کو سناتے رہیں۔



صحة النطق:

بچوں کو حفظِ حدیث پر بھی ابھارا جائے۔ عربی پڑھتے ہوئے عجمیت بالکل نہ آئے، تجوید اور عربک لحن و لہجہ کا خاص خیال رکھ کر بچوں کو سکھائیں۔

Special track system:

نوٹ: بعض طلبہ درمیانِ کلاس سے حاضر ہوتے ہیں یعنی عربی کی ابتدائی کلاس میں جو پڑھایا گیا اس سے واقف نہیں رہتے، ایسے طلبہ کے لیے شیخ ارشد بشیر مدنی حفظہ اللہ کے YouTube Rhymes سنا لیں جو 313 الفاظ و معانی پر مشتمل ہیں اور ساتھ ہی Vocabulary Nur to UKG کتاب ڈاؤن لوڈ کر کے پڑھائیں۔

شیخ ارشد بشیر مدنی حفظہ اللہ کی کتابیں ڈاؤن لوڈ کرنے کی ویب سائٹ ہے: www.askmadani.com

Knowing the Rules:

- Do not teach the rules first and then give examples, instead, give the examples first and then lay out the rule.
- For Example: الرجلَ and رجلاً, first explain the example and then state the rule.
- In a same way, the differentiation should be explained first with an example like مسلم and مسلمة and then the rule should be explained.
- You should connect the students with the verses from the Qur'an while explaining the rule. This will help in increasing the connection of the students with the Qur'an.
- Enable the students to memorize the related verses of the Qur'an according their level of understanding.
- You should explain the Juz Amma or at least from Surah Feel to Surah Naas in accordance with the rules taught.

Learning the Arabic Vocabulary:

- You should use other vocabulary along with the vocabulary give in the book and make new sentences to explain to the students. Opposites should also be used while explaining and teaching the students.
- For Example: من (from) should be used like the following:
 - خرجت من الفصل. (I came out from the classroom)
 - خرجت من المسجد. (I came out from the masjid)
 - خرجت من الدكان. (I came out from the shop)
 - خرجت من السوق. (I came out from the market)
 - خرجت من الملعب. (I came out from the playground)
- Each word should be taken, and its usage should be explained.
- Another example: ذهبت الى المسجد. (I went to the masjid), ذهبت الى الميدان. (I went to the Ground), ذهبت للعمرة الى السعودية. (I went for Umrah to Saudi).
- They should be taught all the usages from now itself and it should not be delayed.

Conversations:

- Some examples of conversations have been given and once the pattern has been grasped, more words should be added and made to memorize.
- The words should be changed each time and practiced by both the teacher and the student.
- Audio system should be setup and everyday Arabic audios should be played.
- Using audios is very important since the students should not only look at the books but also listen to the audios.
- Arabic Cartoons should also be played so that it becomes entertaining for them.
- The Arabic audios and videos could be accessed from Islamweb.net's Kids section and also from Askislampedia.com's Kid's section. The students could listen from them.

Correct Pronunciation

- The kids should also be encouraged to memorize the Hadeeth. The pronunciation should be proper and read like the Arabs with proper tajweed and style of the Arabs. The should not speak Arabic in a foreign way.

Special Tracking System

Note: Some students attend the classes late or they join the class after missing the first few classes then they should be made to listen to Shaykh Arshad Basheer Madani's rhymes, and the Vocabulary book from Nursery to UKG should be downloaded and taught. The books could be downloaded from : askmadani.com



قوت محادثہ کے لیے:

- ◆ اچھے لہجے (اصول تجوید)،
- ◆ اچھے کلمات (vocabulary)،
- ◆ اچھے بنے بنائے محادثات،
- ◆ کچھ قواعد نحو و صرف،
- ◆ قرآن و احادیث اور قصص کا فہم ممد و معاون ہوتا ہے۔
- ◆ خاص طور سے بنے بنائے مرتب عربی محادثات و تعبیرات

ان سب کو پڑھنا، یاد کرنا، دہرانا اور اپنا ہی آڈیو سن کر ماحول بنانا ضروری ہے۔ یہی وجہ ہے اس کتاب میں محادثات کے لیے ممد و معاون علوم و مبادیات کا بنیادی طور پر ذکر کرنے کا فیصلہ کیا گیا ہے



Factors aiding in the strengthening of our communication skills:

- Accurate Pronunciation
- Good Vocabulary
- Prepared phrases
- Some Maxims of 'Nahw' and 'Sarf' (Grammar)
They help in comprehending the Language of Quran, Sunnah and Stories.
- Specifically, those Arabic discussions and expressions which were already prepared for the easiness of learners.

It is necessary to read, memorize and repeat all of these notes. One should create an environment by recording his own speech. Therefore, we have decided to mention basic sciences for aiding the discussions.



ایک نئی زبان سیکھنے کے لیے 6 زاویوں پر توجہ ضروری ہے

انیت یا ماہولیت ہو تو خود بخود زبان سیکھنے پر انیت کا احساس ختم ہو جاتا ہے۔

Arshad Basheer Madani Notes



میں فصاحت و بلاغت کا مرحلہ بہت بعد کا ہے اس کے علاوہ دیگر مذکورہ زاویوں پر ابتدائی سے توجہ دی جائے۔

میں CD ضرور حاصل کیجیے اور بار بار سنتے اس سے (1) انیت کا احساس ختم ہوگا، (2) انیت پیدا ہوگی، (3) اسلوب کا پتہ چلے گا، (4) ماحول قائم ہوگا، (5) بیان کے ذریعہ پڑھا احساس و شعور سے گزرتے ہوئے زبان سے جاری ہونا آسان ہو جائے گا۔ ان شاء اللہ

میں جو بہرہ ہوتا ہے وہ اکثر گونا گویا ہوتا ہے لہذا کان کو عربی سنتے کا موقع دیجیے۔

میں بچے سنتا ہے اور مادری زبان بولنے لگتا ہے۔

میں ماحول ہونا ضروری ہے، CD سے ماحول بنایا جا سکتا ہے یا خود اپنے موبائل سے ریکارڈ کر کے اور سنتے۔

We need to mainly focus on six dimensions while learning a new language:

01} Listening Power (CD of Audio Phrases) + Environment Our despair and the feeling of strangeness will be dissipated when our tongue starts articulating (on its own). We should record our own voice and frequently listen to it.

02} Memorization of Phrases and Prepared Talks + Practice This will aid in the removal of hesitation.

03} Basic Tajweed (Pronunciation and Style) It is necessary to possess the modality of the Arabic language in order to get a satisfied taste and enjoy the speech for a long time

04} Intonation + Speed This will increase our attachment for the style of Arabic language.

05} Some Basic Grammar + Elocution A lot of attention must be paid to 'Listening' when compared to 'Grammar'. However, it i.e. the portion of grammar should not be ignored.

06} Vocabulary

The distance travelled by a vehicle will be dependent on the amount of fuel it has consumed. Similarly, vocabulary plays the role of fuel in learning a language.

- The science of eloquence and conciseness of speech is on a far level. Besides this, one must strongly focus on the above mentioned dimensions from the beginning stage.
- Make sure that you obtain the CD and frequently listen to it. It will result in the removal of the feeling of strangeness, increase of attachment towards the language, awareness of the style of the language, and establishment of environment. It will pass from the ear through the curtains of feeling and consciousness; Thereby making it easy to flow from the tongue. [In'sha'Allaah]

- The one who is deaf is also a dumb guy, by default. Therefore, provide the opportunity for your ears to listen the language of Arabic.
- An infant speaks his mother language through listening.
- It is from the requisites to create an environment of listening and speaking while learning the language. It could be done using cd, listening to your own recordings.

9 نصیحتیں

Arshad Basheer Madani Notes
(کسی بھی زبان میں گفتگو کے لیے)

کسی بھی زبان خصوصاً عربی زبان میں گفتگو سے قبل مندرجہ ذیل نصیحتوں پر توجہ دی جائے تو ان شاء اللہ عربی گفتگو میں کافی مدد ملے گی اور گفتگو میں پائی جانے والی رکاوٹوں کو دور کیا جاسکتا ہے۔ ان شاء اللہ، باذن اللہ۔
اللہ کی مدد اور اس سے دعا کے بعد ہر مشکل آسان ہو جاتی ہے۔ اس لیے اس دعا کو ضرور یاد رکھیں اور پڑھتے رہیں:
اللَّهُمَّ لَا سَهْلَ إِلَّا مَا جَعَلْتَهُ سَهْلًا، وَأَنْتَ تَجْعَلُ الْحَزْنَ إِذَا شِئْتَ سَهْلًا. (السلسلة الصحيحة: 2886)



عربی میں گفتگو کی آسانی کے لیے:

1 عام طور پر گرامر پر زیادہ توجہ دی جاتی ہے جبکہ زیادہ توجہ سننے (listening power) اور استعمال (practice) کرنے پر دینی چاہیے۔

Arshad Basheer Madani Notes



2 مادری زبان والے گرامر کم جانتے ہیں لیکن گفتگو کر لیتے ہیں لہذا مادری زبان والوں سے بار بار سبق لینا سیکھیں۔



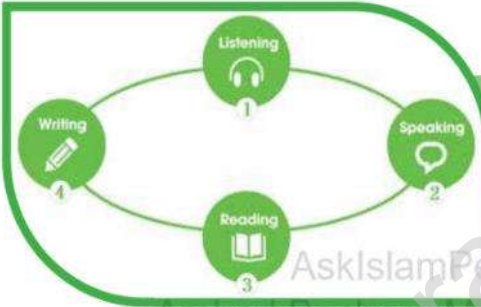
3 اپنے کان کو سنا کر مانوس کریں اور Prepared Phrases کو غور سے سن کر تکرار کرنے کی کوشش کریں۔ خود اپنے موبائل میں ریکارڈ کر کے بار بار سنئے

Arshad Basheer Madani Notes

مرحبا
صبح الخبير
مساء الخبير
أهلا وسهلا
وداعا
كيف حالك؟

Vocabulary سے زیادہ Phrases یاد کرنے پر توجہ دیں، اکثر ایسا ہوتا ہے کہ ایک طرف Vocabulary یاد کرتے ہیں دوسری طرف گرامر دیکھتے ہیں پھر اپنی طرف سے دونوں کو جوڑ کر جملے بنا کر گفتگو کی کوشش کرتے ہیں اس سے ذہن پر بار بہت پڑتا ہے، مایوسی کا شکار ہو جاتے ہیں، لیکن اگر بنے بنائے جملے یاد کر لیں تو آپ جلدی سنے مافی التعمیر کو ادا کر سکیں گے۔ لوگ بھی سمجھیں گے اور Response بھی ملے گا، بات کرنے میں مزہ بھی آئے گا۔

4



اچھی بات کرنے کے لئے Priority کا خیال رکھیے،

5



اکثر دیکھا جاتا ہے کہ زبان سیکھنے کے لیے لکھنے کی exercise تو بہت کر لیتے ہیں، لیکن بولنے کی exercise پر کم ہی توجہ دیتے ہیں۔ نتیجہ میں لکھنے (writing power) میں تو مہارت آ جاتی ہے لیکن بولنے (مخاطبہ) (speaking power) میں آدمی کمزور ہو جاتا ہے۔

6



سننے اور بولنے کا ماحول (Environment) ضرور بنائیے۔
 دکاندار کا کردہ حصہ سنتے رہیے
 Headset
 زبان والوں سے دوستی
 Cd's / Mobile
 ان سب کے ذریعہ جملے پھرتے سنتے رہیے جو آپ phrases یاد کر رہے ہیں۔

7

♦ عرب لوگ اردو میں بات کر لیتے ہیں جب وہ کثرت سے ہندوستانوں سے ملتے ہیں، اس مثال سے آپ نے سمجھ لیا ہوگا کہ سننے کی کتنی زیادہ اہمیت ہے۔ ہم ہندوستان میں خطبے نہیں سنتے نہ عربی دروس نہ عربی گفتگو نتیجہ میں عربی میں لکھنے والے تو بہت مل جاتے ہیں لیکن عربی میں بات کرنے والے بہت کم ملتے ہیں۔

♦ آپ جانتے ہیں جو بہرہ ہوتا ہے وہ default by گوگلا بھی ہوتا ہے۔ جو سیکھتا ہے نظروں اور تدر و فہم کی مدد سے وہ لکھنے کے قابل بن جاتا ہے اور جو سننے میں powerful ہوتا ہے وہ بلا لٹے میں بھی powerful ہوجاتا ہے۔



آپ کو عربی سیکھنے یا کسی بھی زبان کو سیکھنے کے لیے ہمیں جانا ضروری نہیں ہے بلکہ آپ اپنا ماحول خود بنائیے، اپنے اطراف میں لوگوں کے ساتھ دوستی قائم کیجیے اور ماحول بنائیے جو آپ سے وہی زبان میں بات کریں جس زبان کو آپ سیکھنا چاہتے ہیں یا CD کثرت سے سنئے۔

8

♦ صرف انگلش اسکول یا عربی اسکول جانے سے بات کرنے کی صلاحیت پیدا نہیں ہو سکتی بلکہ ماحول سے بولنے کی صلاحیت پیدا ہوتی ہے۔ بعض اوقات بچہ انگلش یا عربی اسکول بلکہ انگلش یا عربی ملک میں ہوتا ہے لیکن اپنی ہی زبان والوں سے ملتا جلتا ہے تو بات نہیں آتی۔ اس سے پتہ چلا کہ ماحول کا ہونا بھی ضروری ہے اور ماحول سے فائدہ اٹھانا بھی ضروری ہے، جس زبان کے سیکھنے کی ضرورت ہے اس زبان والوں سے بات کرنے کی کوشش کی جائے۔

♦ مند جانتا ہے کہ کسی کو بھی راتوں رات کوئی زبان نہیں آ سکتی، پھر عربی سیکھنے میں شرمانے کی کیا وجہ ہے؟ مفید علم کے حاصل کرنے میں شرمانا اپنے آپ کو پیچھے کرنے کے مترادف ہے اور غیر ضروری شرمیلا پن انسان کی ترقی میں رکاوٹ ہے۔



Material اچھا ہونا بہت ضروری ہے اس بارے میں بھی کچھ غلطیاں ہوتی ہیں، کہتے ہیں کہ Practice سے آدمی Perfect بن جاتا ہے لیکن اگر غلط Practice ہو جاتی ہے تو غلط چیز میں Perfect بن جاتا ہے، اس لیے material اچھا ہونا ضروری ہے۔

9

♦ کچھ لوگ نیوز سنستے ہیں آخر میں کچھ ایسے political word استعمال کرنا شروع کر دیتے ہیں جو عام پبلک کے سمجھ کے باہر ہوتے ہیں۔

♦ کچھ لوگ غیر مادری زبان والوں سے بات کر کے practice کرتے ہیں جو ایک حد تک صحیح ہے اور اس کا فائدہ یہ ہے کہ سیکھنے کی شروعات تو ہو جاتی ہے لیکن یاد رہے اس فائدہ کے ساتھ ساتھ نقصان بھی ہے جس پر کنٹرول کرنا لازمی ہے وہ یہ ہے کہ سنے سیکھنے والے ایک دوسرے کی غلطی کو بھی سمجھ کر عادت میں شامل کر لیتے ہیں جو انہیں نقصان پہنچاتی ہے۔ اسی لیے ہمیشہ بہتر سے بہتر material کی تلاش میں رہیں اور اپنے غلطیوں کو کنٹرول کرتے رہیں اور سستی نہ برتیں۔

9 Advices to Learn A Language

To learn any language, especially the Arabic Language, if one focuses on the following advices then In'sha'Allaah, a lot of help will be received in learning the language and the difficulties in conversation will be removed.

[In'sha'Allaah, Bi'iz'nillaah]

All difficulties become easy after invoking Allaah and seeking his help. Hence always remember the following supplication:

اللَّهُمَّ لَا سَهْلَ إِلَّا مَا جَعَلْتَهُ سَهْلًا ، وَأَنْتَ إِذَا شِئْتَ جَعَلْتَ الْحَزْنَ سَهْلًا
(السلسلة الصحيحة 2886)

اللَّهُمَّ لَا سَهْلَ إِلَّا مَا جَعَلْتَهُ سَهْلًا وَأَنْتَ تَجْعَلُ الْحَزْنَ إِذَا شِئْتَ سَهْلًا
الراوي : أنس بن مالك | المحدث : الوادعي | المصدر : الصحيح المسند
الصفحة أو الرقم : 72 | خلاصة حكم المحدث : صحيح

1

Generally, a lot of attention is paid to Grammar while learning the new language. However, it should be diverted to 'Listening' and 'Practicing' the new language.



2

The people who are native speakers of the Language are widely unaware of the grammar of their language but they articulate fine discussions, hence one should observe them and take lessons from them.



3

You should make your ears accustomed to the language and the previously prepared phrases should be listened with good attention and pondered upon. You should record your own voice and frequently listen to it.



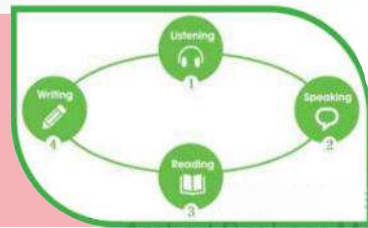
4

Focus should be given on learning phrases more than the vocabulary. Generally, we see that a student learns the vocabulary on one hand and learns grammar on the other hand. Then, he tries to compose a sentence which creates a lot of stress on the mind. This causes despair. However, if you learn 'readymade' phrases then it would be easier for you to speak with flawless grammar. Moreover, people will also understand and they will respond to you. It will also make learning and speaking Arabic language fascinating.



5

One should prioritize to speak pleasantly.



6

It has been seen that while learning the language a lot of focus is given on writing exercises and it is done a lot, however there is no focus on oral exercises. Hence, a person becomes prolific in writing the language but he becomes weak in his speaking skills.



7

One should create an environment of listening and speaking the language. It could be done using headsets, cd, mobile phone, making friends with the native speakers, listening to your own recordings. Hence, you should keep listening to the phrases which you are memorizing while walking, travelling, etc...



We have seen that Arab people are able to speak Urdu due to their continuous listening of the language. You can understand a lot with this example that listening has so much power to it. In India, we neither listen to Arabic Lectures nor do we listen to Arabic conversations. Hence, we could find a lot of people who are able to read and write Arabic but we find few people who are able to speak Arabic.

You know that the one who is deaf is also a mute person, by default. The one who learns using his vision and intellect will be able to read and write the language. However, the one who has powerful listening skills, he will also end up in gaining powerful speaking skills.

It is not mandatory to join an English or Arabic School to learn a language. One can learn the ability to converse in a language by creating an environment which will help you in speaking the desired language. Such as making friends who speak the language which you want to learn, frequently listening to audio systems etc...

Many a times, a child goes to an English or Arabic School, or maybe he lives in an English or Arabic country. However, he keeps meeting only those people who speak his language, so he will be unable to converse in the required language. Hence, we got to know that an environment is also necessary and utilizing that environment is also obligatory. So, you should also try to converse with the people of that language. [The language which you are intending to learn]

An Intelligent person knows, that no one can learn a language overnight, then why should one shy away from learning Arabic? Shying in seeking knowledge will make you backward and unnecessary shyness becomes an obstacle in ones development.

8

You need not go anywhere to learn Arabic or any other language. For that matter; you should create your own environment. You should make friends with such people who would help you in learning the language by speaking to you in that language only or you could listen a lot to the Arabic Cd's and audios.



9

The study material should also be exemplary. A lot of mistakes occur in this section. It is said that Practice makes a man perfect. Hence, if he practices a wrong thing, he becomes perfect in it. Hence, material should also be up to the mark.



Some people listen to the news to learn the language and hence start to use such political words which are not understood by the common people. Some people practice the language by speaking with non-native people, which is right to some extent. Its benefit is that one begins his journey to learn, however there is a lot of harm which is necessary to be controlled. It so happens, that speaking with such people, the mistakes are made into a habit. Hence, one should always try to learn with the best material and keep working hard and avoid laziness in the pursuit of learning the language.



ASK ISLAM PEDIA

GATEWAY FOR ISLAMIC INFORMATION

Free Online Islamic Encyclopedia

For More Details Contact

Arshad Madani +91-92906 21633

Mansoor +91-93909 93901



Contact @

www.Askmadani.com

Askmadani@gmail.com

Publisher & Printer

ABM Print Time

+91-99890 22928

abm.printtime@gmail.com